

## CENNIK DRZWI BARNDOORS



TYP1

TYP2

TYP3

TYP4

SUROWE WOSKOWANE	1850	1950
BEJCOWANE I WOSKOWANE	2050	2150
BIELONE (BEJCOWANIE + PASTOWANIE + PRZETARCIA)	2200	2300
MALOWANIE RAL	2200	2300
POSTARZANIE (SZCZOTKOWANIE + ŚLADY PO GWOŹDZIACH + ŚLADY PO PILE)		+300
ZESTAW SIMPLE, BASIC		+0
ZESTAW ONE, HEX, LEAF, U, X, DROP		+120

Podane ceny są cenami **NETTO**; drzwi o grubości 40mm, materiał: **świerk, sosna**

Cena dotyczy wymiarów: szer: **80-100cm**, wys. **210cm**. *Pozostałe wymiary i wykończenia wyceniane są indywidualnie.*

## CENNIK DRZWI FRAME











		TYP1		TYP2		TYP3		TYP4
WYPEŁNIENIE LUSTRO + PŁYTA MEBLOWA W KOLORZE BIAŁYM	1800				2000			
WYPEŁNIENIE SZKŁEM ZBROJONYM (BEZ PŁYTY WZMACNIAJĄCEJ)	1950				2150			
MALOWANIE RAMY NA INNY KOLOR RAL					+150			

Podane ceny są cenami **NETTO**; drzwi o grubości 25mm. W skład zestawu wchodzi: skrzydło drzwiowe + system przesuwny na bazie SIMPLE  
Cena dotyczy wymiarów: szer: **80-100cm**, wys. **210cm**. *Pozostałe wymiary i wykończenia wyceniane są indywidualnie.*

## CENNIK SYSTEMÓW PRZESUWNYCH



 <p>Industrial <b>BASIC</b></p>	 <p>Industrial <b>SIMPLE</b></p>	 <p>Industrial <b>ONE</b></p>	 <p>Industrial <b>HEX</b></p>	
<p>CENA NETTO ZESTAWU (TOR GÓRNY - MAX. 270cm - DOSTOSOWANY DO SZEROKOŚCI DRZWI)</p>	<p>549</p>	<p>589</p>	<p>630</p>	
	 <p>Vintage <b>LEAF</b></p>	 <p>Vintage <b>typ U</b></p>	 <p>Modern <b>DROP</b></p>	 <p>Modern <b>X</b></p>
<p>CENA NETTO ZESTAWU (TOR GÓRNY - MAX. 270cm - DOSTOSOWANY DO SZEROKOŚCI DRZWI)</p>	<p>630</p>	<p>711</p>	<p>630</p>	<p>630</p>
<p>Podane ceny są cenami <b>NETTO</b>; Maksymalna długość toru górnego - 270cm; <b>komplet śrub w kolorze zestawu - dopłata 49 PLN netto.</b></p>				

## CENNIK UCHWYTÓW



### Uchwyty spawane



BD301  
(172 x 36 x 32)



BD302  
(162 x 36 x 42)



BD303  
(170 x 55 x 42)

CENA NETTO UCHWYTU

81

81

102

### Uchwyty z rurek



BD351  
(300 x 70 x 70)



BD352  
(300 x 70 x 120)



D353  
(600 x 70 x 70)



BD354  
(1125 x 70 x 70)

CENA NETTO UCHWYTU

130

146

163

195

Podane ceny są cenami **NETTO**; istnieje możliwość wykonania uchwytów o innych wymiarach.